
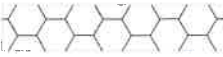

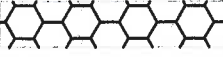






|   |   |
|---|---|
| -----   | FRACÇÃO A - R/Chão A                                |
|    | Área Privativa ..... 99,40m <sup>2</sup>            |
|    | Área Comum de uso privativo ... 35,50m <sup>2</sup> |
| -----   | FRACÇÃO B - R/Chão B                                |
|    | Área Privativa ..... 94,70m <sup>2</sup>            |
|    | Área Comum de uso privativo ... 29,30m <sup>2</sup> |
| -----   | FRACÇÃO C - R/Chão C                                |
|   | Área Privativa ..... 123,10m <sup>2</sup>           |
|  | Área Comum de uso privativo ... 46,10m <sup>2</sup> |
|  | Áreas Comuns ..... 41,80m <sup>2</sup>              |
|  | Logradouro ..... 94,50 m <sup>2</sup>               |