



**IDENTIFICAÇÃO POSTAL**

Morada RAMP NECESSIDADES, 19  
Localidade LISBOA  
Freguesia ESTRELA  
Concelho LISBOA

GPS 38 705728, -9 171068

**IDENTIFICAÇÃO PREDIAL/FISCAL**

Conservatória do Registo Predial de LISBOA  
Nº de Inscrição na Conservatória 725  
Artigo Matricial nº 114

Fração Autónoma

**INFORMAÇÃO ADICIONAL**

Area útil de Pavimento 102.46 m<sup>2</sup>

Este certificado apresenta a classificação energética deste edifício ou fração. Esta classificação é calculada comparando o desempenho energético deste edifício nas condições atuais, com o desempenho que este obteria nas condições mínimas (com base em valores de referência ou requisitos aplicáveis para o ano assinalado) a que estão obrigados os edifícios novos. Saiba mais no site da ADENE em [www.adene.pt](http://www.adene.pt).

**INDICADORES DE DESEMPENHO**

**CLASSE ENERGÉTICA**

Determinam a classe energética do edifício e a eficiência na utilização de energia, incluindo o contributo de fontes renováveis. São apresentados comparativamente a um valor de referência e calculados em condições padrão.

Mais eficiente

Julho 2006

Dez 2013

🔑 Janeiro 2016

**Aquecimento Ambiente**

Referência:	37 kWh/m <sup>2</sup> ano
Edifício:	112 kWh/m <sup>2</sup> ano
Renovável	50 %

**49% MENOS eficiente**  
que a referência

**Arrefecimento Ambiente**


Referência:	5,2 kWh/m <sup>2</sup> ano
Edifício:	6,2 kWh/m <sup>2</sup> ano
Renovável	- %

**20% MENOS eficiente**  
que a referência

**Água Quente Sanitária**


Referência:	18 kWh/m <sup>2</sup> ano
Edifício:	21 kWh/m <sup>2</sup> ano
Renovável	- %

**14% MENOS eficiente**  
que a referência




**ENERGIA RENOVÁVEL**

Contributo de energia renovável no consumo de energia deste edifício



**EMISSÕES DE CO<sub>2</sub>**

Emissões de CO<sub>2</sub> estimadas devido ao consumo de energia



Entidade Gestora



Agência para a Energia

Entidade Fiscalizadora



Direção Geral de Energia e Geologia